

Défi MOSAÏQUE

Vous avez vu que dans les maisons romaines, les **mosaïques** sont très courantes ; cette semaine, **c'est toi qui vas être mosaïste !**

Avant de commencer, lis ce document en entier.


Voici différentes **techniques de création** : à partir de ce que tu as à ta disposition, **choisis-en une !**



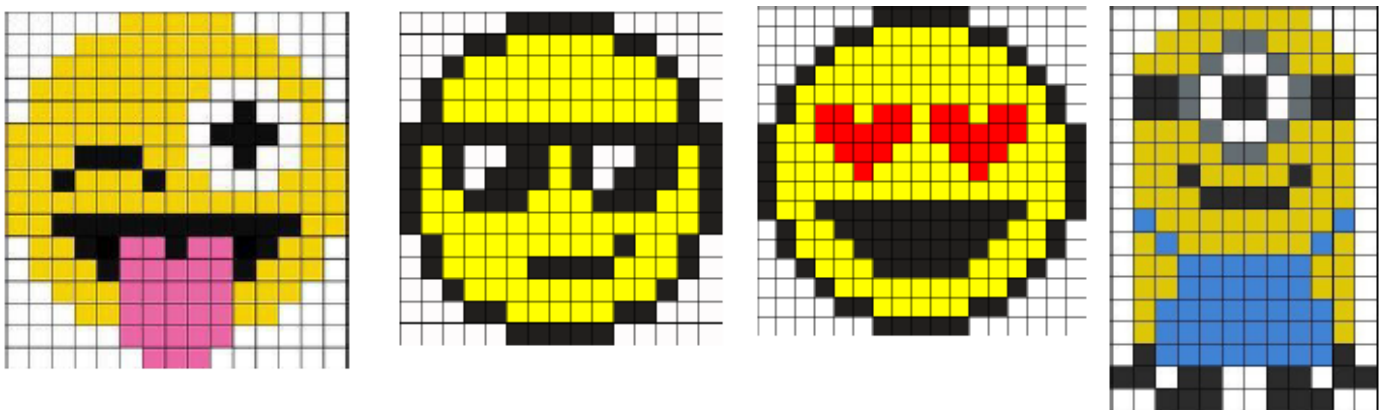
- 1) La **crozaïque** : tu peux utiliser des pâtes qu'on appelle CROZETS (on en trouve en grande surface) et qui sont en forme de petits **carrés** ; il suffit de les **coller** sur un carton ou une plaque de bois et de les **peindre** au fur et à mesure.
- 2) La **mosaïque de papier** : découpe des **morceaux de papier** (de couleur) de la taille que tu souhaites et colle-les sur une autre feuille.
- 3) La **fritozaïque** : découpe une **pomme de terre** en plusieurs frites (au bout carré), chaque frite servira pour une couleur différente. **Trempe** le bout de la frite dans une couleur et **tamponne**-la sur une feuille pour faire apparaître **des petits carrés les uns à côté des autres**.
- 4) La **pixelarzaïque** : utilise une feuille **quadrillée** et **colorie** les **carrés** de façon à faire apparaître ton dessin.

Dans tous les cas, il te faut choisir un motif de base :

- Tu peux choisir des **motifs classiques** (regarde sur internet) :




- Tu peux choisir des **motifs en pixel art** (pas trop compliqués) sur internet :




Voici quelques-unes de mes réalisations :

1) Motif classique (motif d'une mosaïque de Bavay) réalisé en CROZETS (collés, et peints au fur et à mesure)



2) Motif Pixel Art (modèle Internet) réalisé en CROZETS (collés, et peints au fur et à mesure)



3) Motifs Pixel Art (modèle Internet) réalisé en fritozaïque :



Et quelques réalisations trouvées sur Internet :

4) Dessins réalisé en mosaïque papier :



5) Motifs Pixel Art réalisés sur feuille quadrillée :



Allez, maintenant, à toi de jouer !

Epate-moi !

(choisis le motif de ton choix, parmi ceux que j'ai proposés ou parmi ceux que tu trouveras sur Internet, ou encore un que tu auras inventé ; utilise la technique que tu veux, envoie-moi la photo de ton travail et garde-le précieusement jusqu'au retour en classe, et surtout, surtout, AMUSE-TOI !!!)